

**Обзор региональных
кредитных организаций**
ВТОРОЙ КВАРТАЛ И ПЕРВОЕ ПОЛУГОДИЕ



09

Содержание

1. Общая часть.....	3
2. Список кредитных организаций.....	4
3. Привлеченные кредитными организациями средства.....	5
3.1. Средства организаций на расчетных и прочих счетах.....	5
3.2. Депозиты организаций.....	8
3.3. Вклады физических лиц.....	11
4. Размещенные средства.....	14
4.1. Кредиты, выданные организациям.....	14
4.2. Кредиты, выданные физическим лицам.....	17
4.3. Просроченная задолженность.....	20
5. Заключение.....	23

Список иллюстраций

Рис. 1. Крупнейшие пулы средств организаций.....	5
Рис. 2. Средние пулы средств организаций.....	5
Рис. 3. Динамика средств организаций.....	7
Рис. 4. Крупнейшие портфели депозитов организаций.....	8
Рис. 5. Средние портфели депозитов организаций.....	8
Рис. 6. Динамика депозитов организаций.....	10
Рис. 7. Крупнейшие портфели депозитов физических лиц.....	11
Рис. 8. Средние портфели вкладов физических лиц.....	11
Рис. 9. Динамика вкладов физических лиц.....	13
Рис. 10. Крупнейшие портфели кредитов, выданных организациям.....	14
Рис. 11. Прочие портфели кредитов, выданных организациям.....	14
Рис. 12. Динамика кредитов, выданных организациям.....	16
Рис. 13. Крупнейшие портфели кредитов, выданных физическим лицам.....	17
Рис. 14. Средние портфели кредитов, выданных физическим лицам.....	17
Рис. 15. Динамика кредитов, выданных физическим лицам.....	19

1. Общая часть

1. Показатели деятельности, отраженные в обзоре, определены по данным оборотных ведомостей по счетам бухгалтерского учета (форма 101), публикуемых на web-сайте Центрального банка России (www.cbr.ru), в разделе [«Информация по кредитным организациям»](#).

2. Показатели определены в соответствии с методической частью исследования Центрального банка России «Сводная статистическая информация по крупнейшим банкам».

3. Принятые в обзоре сокращения:

«2К2009» – второй квартал 2009 года,
«1П2009» – первое полугодие 2009 года.

4. Порядок расчета:

- средства организаций:
405+406+407+408-40803-40810-40813-40817-40820,
- депозиты организаций:
410+411+412+413+414+415+416+417+418+419+420+421+422+425+427+428+429 +430+431+432+433+434+435+436+ 437+438+439+440+47601+47602+521+52403,
- вклады физических лиц:
40803+40813+40817+40820+423+426+47603+47605+522+ 52404,
- кредиты нефинансовым организациям:
446-44615+447-44715+449-44915+450-45015+452-45215+453-45315+454-45415+456-45615+45806+45807 +45809+45810+ 45812+45813+45814+45816+465-46508+466-46608+468-46808+469-46908+471-47108+472-47208+473-47308,

в том числе просроченная задолженность:
45806+45807+45809+45810+45812+45813+45814+45816,
- кредиты физическим лицам:
455-45515+457-45715+45815+45817,




в том числе просроченная задолженность:
45815+45817.

Ссылка в формулах алгоритмов на счет 1-го порядка обозначает арифметическую сумму всех входящих в него счетов 2-го порядка независимо от их признака (активный/пассивный). Исключение отдельных счетов второго порядка (например, при необходимости удаления из алгоритма расчета активных показателей пассивных счетов) осуществляется в формуле операцией вычитания соответствующего счета 2 порядка.

5 В дополнение к средним значениям анализируемых показателей в обзоре приведены значения медианы. Медиана – это значение, показатели выше и ниже которого имеет половина банков.

Медиана, как альтернативное среднее значение, подходит для анализа данных, в которых наблюдается смещение (концентрация). В случае с исследуемым сектором банковского рынка это условие справедливо – во всех сегментах отмечена сильная концентрация активов (пассивов) в трех кредитных организациях.

6. На всех диаграммах, если не указано другое значение, легенда означает:

	значение показателя на 01.01.2009,
	значение показателя на 01.04.2009,
	значение показателя на 01.07.2009

7. По вопросам о содержании обзора и его использования обратитесь к нам:

☎ код города: 3452, телефон: 63-13-82, 63-13-83

@ brokcompany@mail.ru

2. Список кредитных организаций

На начало июля 2009 года в Тюменской области зарегистрировано 18 кредитных организаций.

Таблица 1

Кредитные организации, зарегистрированные в Тюменской области

№ п/п	Рег. номер	Наименование в исследовании	Адрес
1	1701	Аккобанк	628416, Тюменская обл., Ханты-Мансийский автономный округ - Югра, г. Сургут, ул. Дзержинского, 11
2	990	Дружба	625023, Тюменская область, г. Тюмень, ул. Одесская, 27
3	1809	Ермак	628624, Тюменская обл., Ханты-Мансийский автономный округ - Югра, г. Нижневартовск, ул. Мира, 68
4	918	Запсибкомбанк	625000, Тюменская область, г. Тюмень, ул. 8-е Марта, 1
5	2220	Мега Банк	625000, Тюменская область, г. Тюмень, ул. Урицкого, 36
6	2274	Ноябрьскнефтекомбанк	629807, Тюменская обл., Ямало-Ненецкий автономный округ, г. Ноябрьск, ул. Советская, 73
7	537	Приобье	628616, Тюменская область, Ханты-Мансийский автономный округ, г. Нижневартовск, просп. Победы, 18-а
8	507	Приполярный	629860, Тюменская область, Ямало-Ненецкий авт. округ, Пуровский р-н, пгт. Уренгой, ул. Попенченко, 3-а
9	709	Пурпе	628614, Тюменская обл., Ханты-Мансийский автономный округ - Югра, г. Нижневартовск, Юго-Западный промышленный узел, панель № 25, ул. 2П, стр. 2.
10	2539	Сиббизнесбанк	628426, Тюменская обл., Ханты-Мансийский автономный округ, г. Сургут, ул. Маяковского, 16/1
11	3042	Сибирьгазбанк	628417, Тюменская обл., Ханты-Мансийский автономный округ - Югра, г. Сургут, ул. Университетская, д. 1/1
12	385	Сибнефтебанк	625000, Тюменская область, г. Тюмень, ул. Первомайская, д. 39.
13	2995	Стройлесбанк	625002, город Тюмень, ул. Орджоникидзе, дом 5.
14	588	Сургутнефтегазбанк	628400, Тюменская обл., Ханты-Мансийский автономный округ - Югра, г. Сургут, ул. Кукуевицкого, 19
15	684	Сургутский ЦКБ	628408, Тюменская обл., Ханты-Мансийский автономный округ - Югра, г. Сургут, ул. Энгельса, 12
16	917	Тюменьагропромбанк	625023, Тюменская область, г. Тюмень, ул. Одесская, 33
17	1971	Ханты-Мансийский банк	628012, Тюменская обл., Ханты-Мансийский автономный округ, г. Ханты-Мансийск, ул. Мира, 38
18	880	Югра	628685, Тюменская обл., Ханты-Мансийский автономный округ - Югра, г. Мегион, ул. Кузьмина, 16

Источник: Центральный банк России

За второй квартал и первое полугодие не произошло никаких изменений в списке кредитных организаций, зарегистрированных в Тюменской области.

3. Привлеченные кредитными организациями средства

3.1. Средства организаций на расчетных и прочих счетах

Общая сумма средств организаций на конец первого полугодия составила 35,88 млрд. рублей. Лидирующие позиции по объему привлеченных средств организаций занимали три банка.

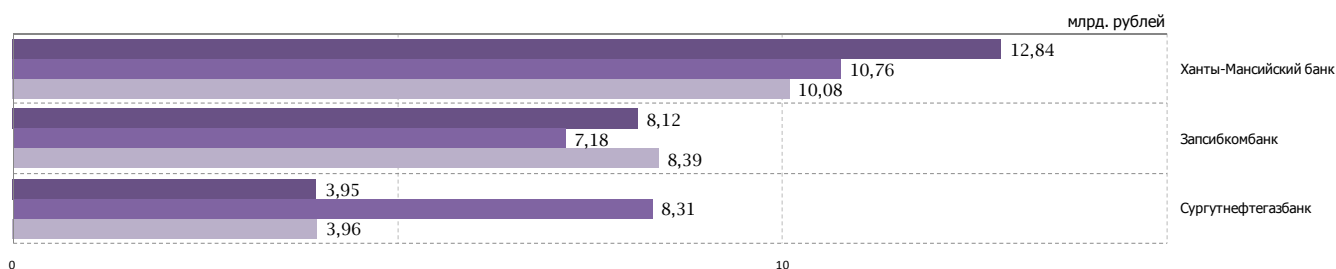


Рис. 1. Крупнейшие пулы средств организаций

В числе средних 15 портфелей привлеченных средств организаций на конец первого полугодия только 2 превосходили 1 млрд. рублей.

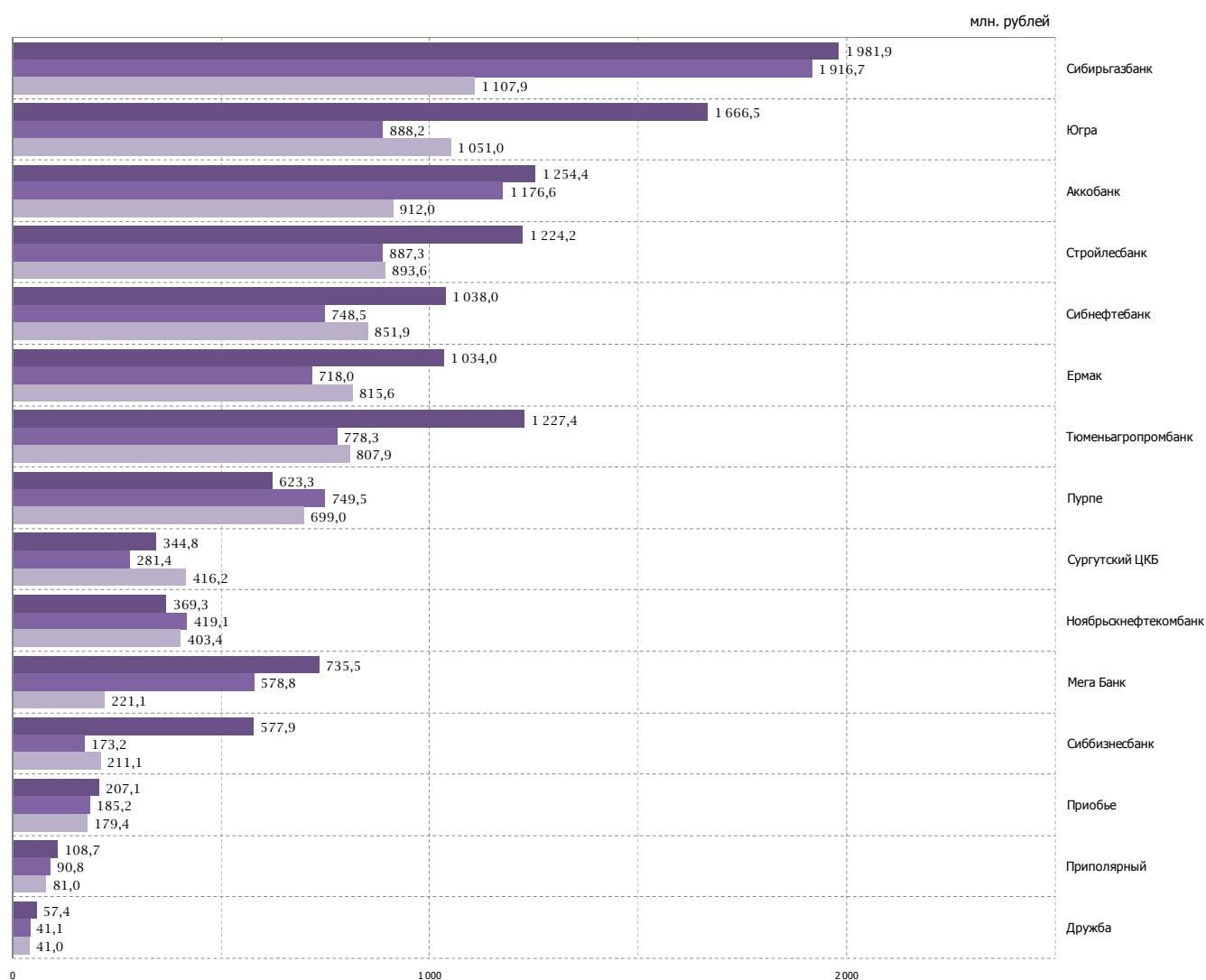


Рис. 2. Средние пулы средств организаций

Средний портфель средств организаций, привлеченных региональными кредитными организациями, на конец 1П2009 составлял 1,73 млрд. рублей (медиана – 0,81 млрд. рублей).

Таблица 2

Удельный вес кредитных организаций в общей сумме средств организаций

Кредитная организация	Доля в общей сумме средств, на 01.07.2009
Ханты-Мансийский банк	32,4%
Запсибкомбанк	27,0%
Сургутнефтегазбанк	12,7%
Сибирьгазбанк	3,6%
Югра	3,4%
Аккобанк	2,9%
Стройлесбанк	2,9%
Сибнефтебанк	2,7%
Ермак	2,6%
Тюменьагропромбанк	2,6%
Пурпе	2,2%
Сургутский ЦКБ	1,3%
Ноябрьскнефтекомбанк	1,3%
Мега Банк	0,7%
Сиббизнесбанк	0,7%
Приобье	0,6%
Приполярный	0,3%
Дружба	0,1%

В данном сегменте отмечается высокая концентрация – на долю Ханты-Мансийского банка, Запсибкомбанка и Сургутнефтегазбанка приходится более 70% средств организаций на счетах региональных кредитных организаций. Во 2 квартале в тройке лидеров произошли изменения: Запсибкомбанк, увеличив свою долю в сегменте на 7 п.п., занял второе место, опередив Сургутнефтегазбанк, доля которого сократилась на 10,5 процентных пункта.

Ханты-Мансийский банк упрочил позицию лидера, увеличив свою долю на 2,4 процентных пункта.

На долю 15 средних по размеру пулов приходилось только 27,9% в общей структуре привлеченных средств организаций. Среди них максимальная доля (3,6 процента) принадлежала Сибирьгазбанку.

По итогам первого полугодия портфель привлеченных средств организаций удалось увеличить только 5 кредитным организациям из восемнадцати. Лидером роста в абсолютных значениях в первом полугодии оказался Запсибкомбанк (+271,5 млн. рублей), в относительном выражении – Сургутский центральный коммерческий банк (+20,7 процента).

Наибольшее сокращение привлеченных средств организаций в абсолютном значении зафиксировал Ханты-Мансийский банк (-2,75 млрд. рублей), в относительном выражении – Мега Банк (-69,9 процента).

В целом сокращение средств организаций, привлеченных региональными кредитными организациями, составило во втором квартале 13,2%, а в первом полугодии 16,7 процента.

Далее представлена динамика средств организаций в региональных кредитных организациях во 2 квартале и первом полугодии.

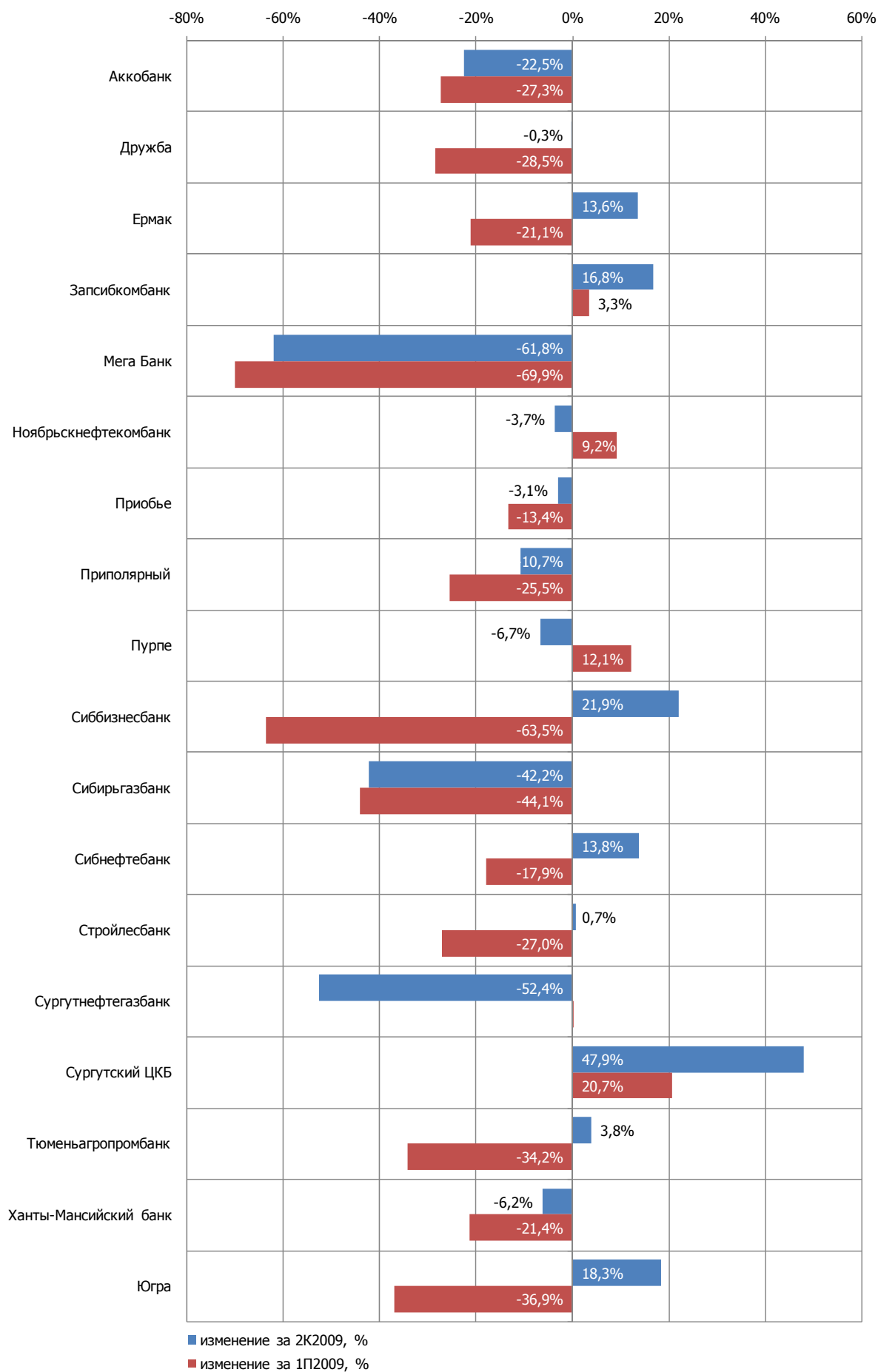


Рис. 3. Динамика средств организаций

3.2. Депозиты организаций

Общая сумма депозитов организаций на конец первого полугодия составила 40,65 млрд. рублей. Лидерами по размеру портфеля депозитов организаций на конец 1П2009 являлись три кредитные организации – в совокупности на долю Ханты-Мансийского банка, Запсибкомбанка и Сургутнефтегазбанка пришлось 94% сегмента. Для сравнения размера депозитных портфелей банков-лидеров и других региональных банков, на рисунок добавлен наибольший портфель из числа 15 прочих.

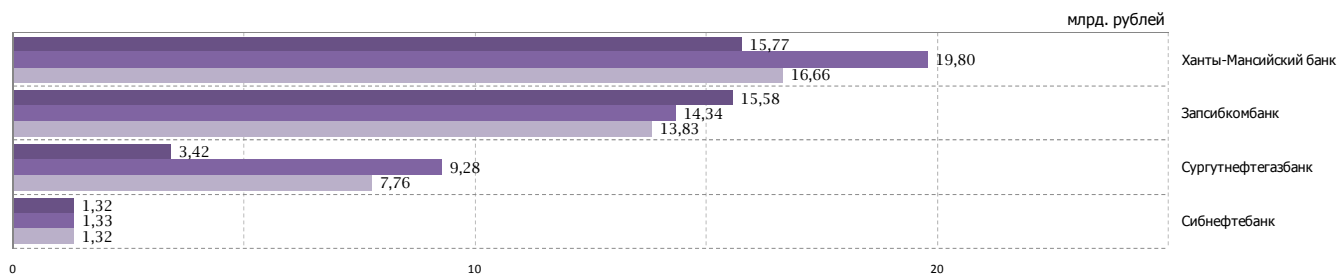


Рис. 4. Крупнейшие портфели депозитов организаций

В числе прочих 15 портфелей депозитов организаций лишь один (Сибнефтебанк) превосходит 1 млрд. рублей.

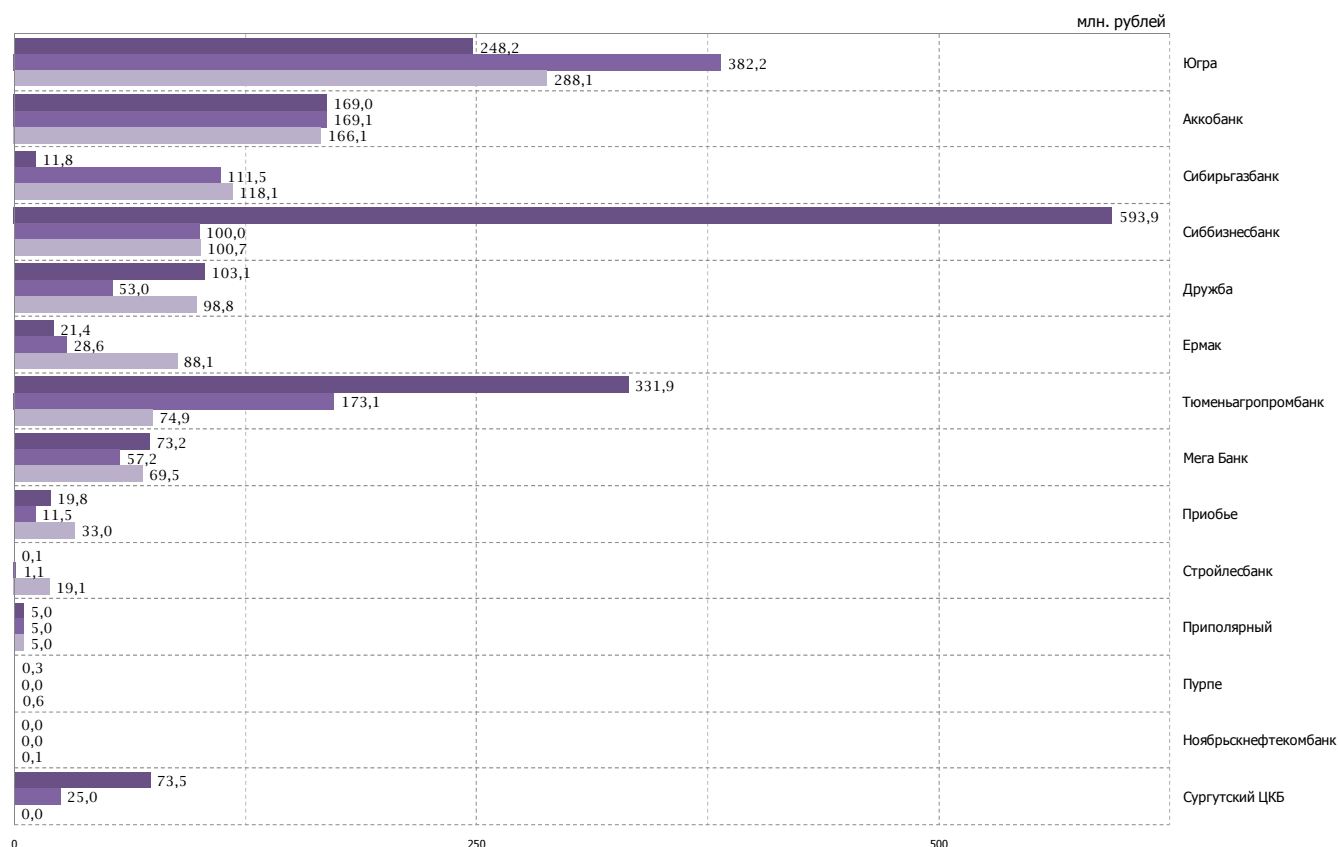


Рис. 5. Средние портфели депозитов организаций

Ноябрьскнефтекомбанк на начало года и конец 1К2009 депозитов организаций в структуре пассивов не имел.

Сургутский центральный коммерческий банк на конец 1П2009 не имеет депозитов организаций.

На долю трех кредитных организаций приходилось 94,7% всех депозитов юридических лиц, привлеченных региональными банками.

Таблица 3

Удельный вес кредитных организаций в общей сумме депозитов организаций	
Кредитная организация	Доля в общей сумме депозитов, на 01.07.2009
Ханты-Мансийский банк	41,00%
Запсибкомбанк	34,03%
Сургутнефтегазбанк	19,10%
Сибнефтебанк	3,26%
Югра	0,71%
Аккобанк	0,41%
Сибирьгазбанк	0,29%
Сиббизнесбанк	0,25%
Дружба	0,24%
Ермак	0,22%
Тюменьагропромбанк	0,18%
Мега Банк	0,17%
Приобье	0,08%
Стройлесбанк	0,05%
Приполярный	0,01%
Пурпе	0,00%
Ноябрьскнефтекомбанк	0,00%
Сургутский ЦКБ	0,00%

Представленные в таблице выше доли депозитных портфелей банков Пурпе и Ноябрьскнефтекомбанк фактически не равны нулю, но в общей сумме незначительны.

Во 2 квартале наибольший прирост депозитов организаций отмечен в банках Пурпе (увеличение более, чем в 200 раз) и Стройлесбанк. По итогам первого полугодия наибольшую динамику роста депозитов организаций показали Стройлесбанк (увеличение портфеля в 190 раз) и Сибирьгазбанк (увеличение в 10 раз). Однако, если Сибирьгазбанк увеличил портфель депозитов чуть более чем на 100 млн. рублей, то прирост портфеля Стройлесбанка в абсолютном выражении составил только 19 млн. рублей.

Всего 8 кредитных организаций закончили первое полугодие ростом депозитного портфеля, 1 банк не изменил размер депозитов (Приполярный), а 9 банков его сократили. В целом, региональные банки увеличили депозиты организаций за 1П2009 на 7,7 процента.

На следующем рисунке (стр. 10) не отображена динамика депозитных портфелей банков: Пурпе, Сибирьгазбанк и Стройлесбанк, поскольку показатели этих банков существенно отличаются от средних.

Таблица 4

Динамика депозитов организаций в отдельных банках		
Кредитная организация	Изменение за 2К2009, %	Изменение за 1П2009, %
Пурпе	20 800,0%	147,8%
Сибирьгазбанк	5,9%	898,2%
Стройлесбанк	1 636,4%	19 000,0%

Указанные в таблице выше банки в разы и десятки раз увеличили депозитный портфель по итогам 2 квартала или первого полугодия. Однако за колоссальными относительными показателями роста скрываются средние, либо очень низкие абсолютные значения. Например, увеличению депозитов банка Пурпе в 209 раз соответствует рост показателя во 2К2009 с 3 до 627 тыс. рублей. Стройлесбанк, увеличив в 1П2009 депозиты со 100 тыс. рублей до 19 млн. 100 тысяч, показывает рост

На этом фоне действительно заметным прорывом выглядит почти 10-кратное увеличение депозитов Сибирьгазбанка (+100 млн. рублей), позволившее ему опередить лидера начала года (в числе средних портфелей) – Сиббизнесбанк – и занять третье место в списке средних депозитных портфелей.

По Ноябрьскнефтекомбанку не может быть определен темп прироста, поскольку на начало года банк не имел депозитов организаций.

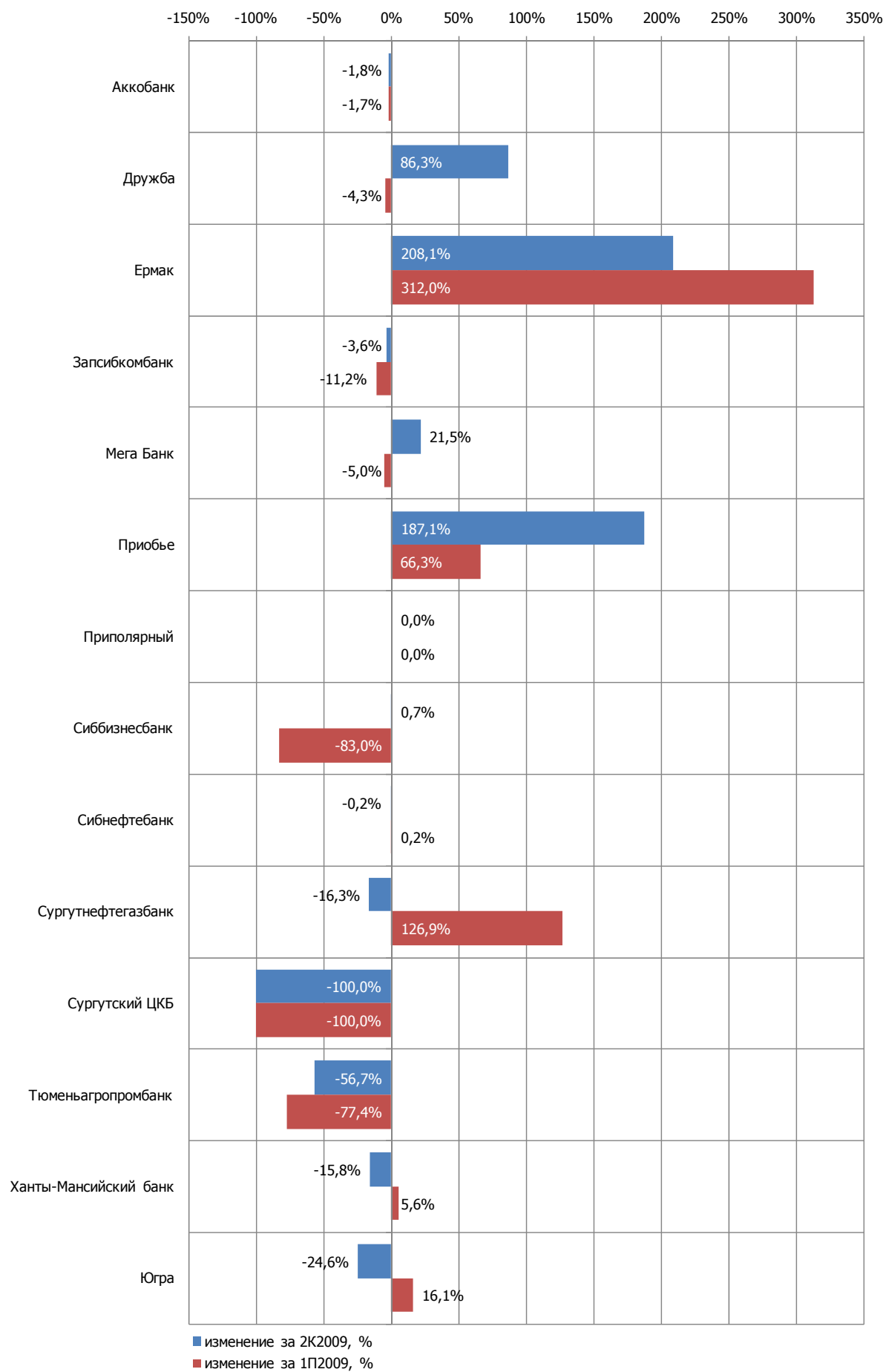


Рис. 6. Динамика депозитов организаций

3.3. Вклады физических лиц

Общая сумма вкладов физических лиц на конец первого полугодия составила 87,82 млрд. рублей.

Лидерами по размеру портфеля на конец 1П2009 являются три кредитных организации, на их долю приходится 85,6% сегмента.

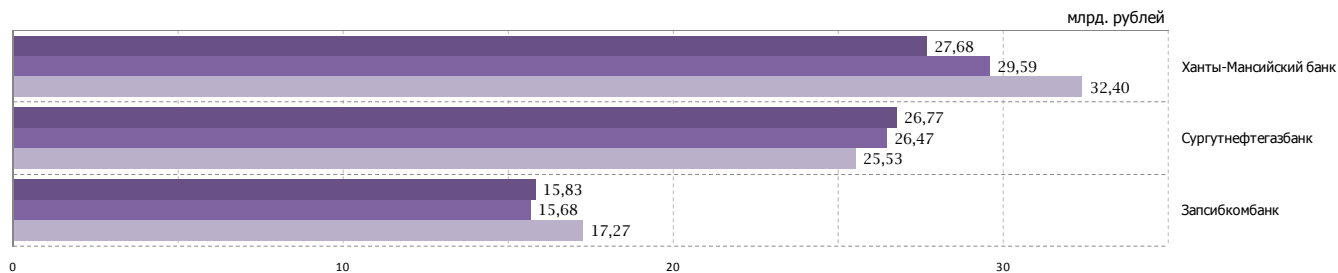


Рис. 7. Крупнейшие портфели депозитов физических лиц

На рисунке выше заметны основные направления изменений вкладов физических лиц в различных организациях: в Ханты-Мансийском банке вклады последовательно увеличивались, а в Сургутнефтегазбанке – сокращались. В результате лидер сегмента упрочил свои позиции, увеличив отрыв от ближайшего конкурента до 6,87 млрд. рублей.

В числе средних 15 портфелей вкладов физических лиц, занимающих в совокупности менее 15% сегмента, четыре портфеля по размеру не превосходят 100 млн. рублей.

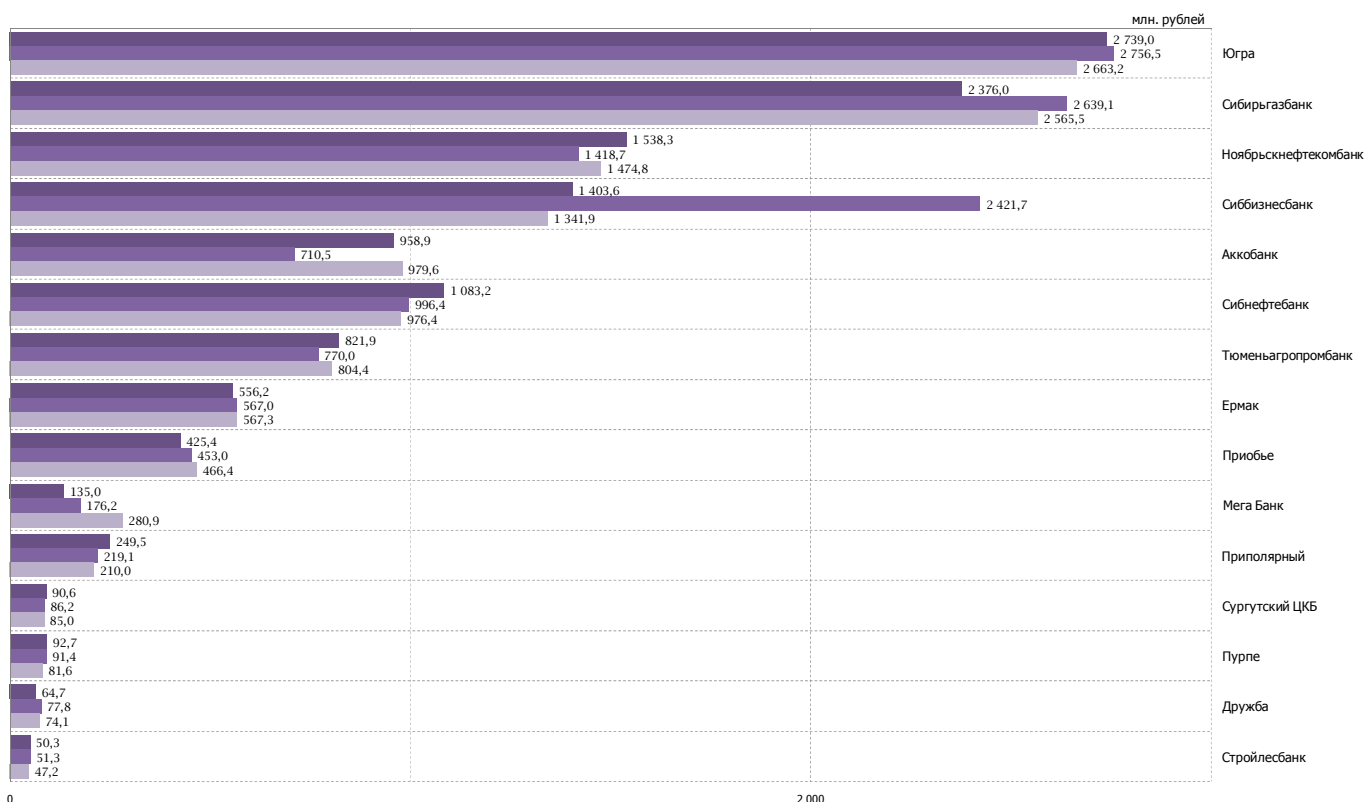


Рис. 8. Средние портфели вкладов физических лиц

Средний размер портфеля вкладов физических лиц, на конец 1П2009 составил 4,88 млрд. рублей, медиана – 0,89 млрд. рублей.

Таблица 5

Удельный вес кредитных организаций в общей сумме вкладов физических лиц

Кредитная организация	Доля в общей сумме вкладов, на 01.07.2009
Ханты-Мансийский банк	36,89%
Сургутнефтегазбанк	29,07%
Запсибкомбанк	19,67%
Югра	3,03%
Сибирьгазбанк	2,92%
Ноябрьскнефтекомбанк	1,68%
Сиббизнесбанк	1,53%
Аккобанк	1,12%
Сибнефтебанк	1,11%
Тюменьагропромбанк	0,92%
Ермак	0,65%
Приобье	0,53%
Мега Банк	0,32%
Приполярный	0,24%
Сургутский ЦКБ	0,10%
Пурпе	0,09%
Дружба	0,08%
Стройлесбанк	0,05%

Всего 8 кредитных организаций закончили первое полугодие ростом вкладов физических лиц.

Наибольший относительный рост портфеля вкладов населения по итогам первого полугодия показал Мега Банк (увеличение более чем в 2 раза), максимальное снижение – Приполярный (минус 16 процентов). В целом по региональным банкам, рост депозитного портфеля в 1П2009 составил *6 процентов*.

В абсолютном выражении максимального прироста депозитов в первом полугодии добились Ханты-Мансийский банк (*+4,72 млрд. руб.*) и Запсибкомбанк (*+1,45 млрд. руб.*), обеспечившие рост регионального сектора в целом (*+4,96 млрд. рублей*).

Наибольшее сокращение вкладов физических лиц в абсолютных значениях зафиксировал Сургутнефтегазбанк, по итогам 1П2009 банк сокративший объем вкладов на *1,24 млрд. рублей*.

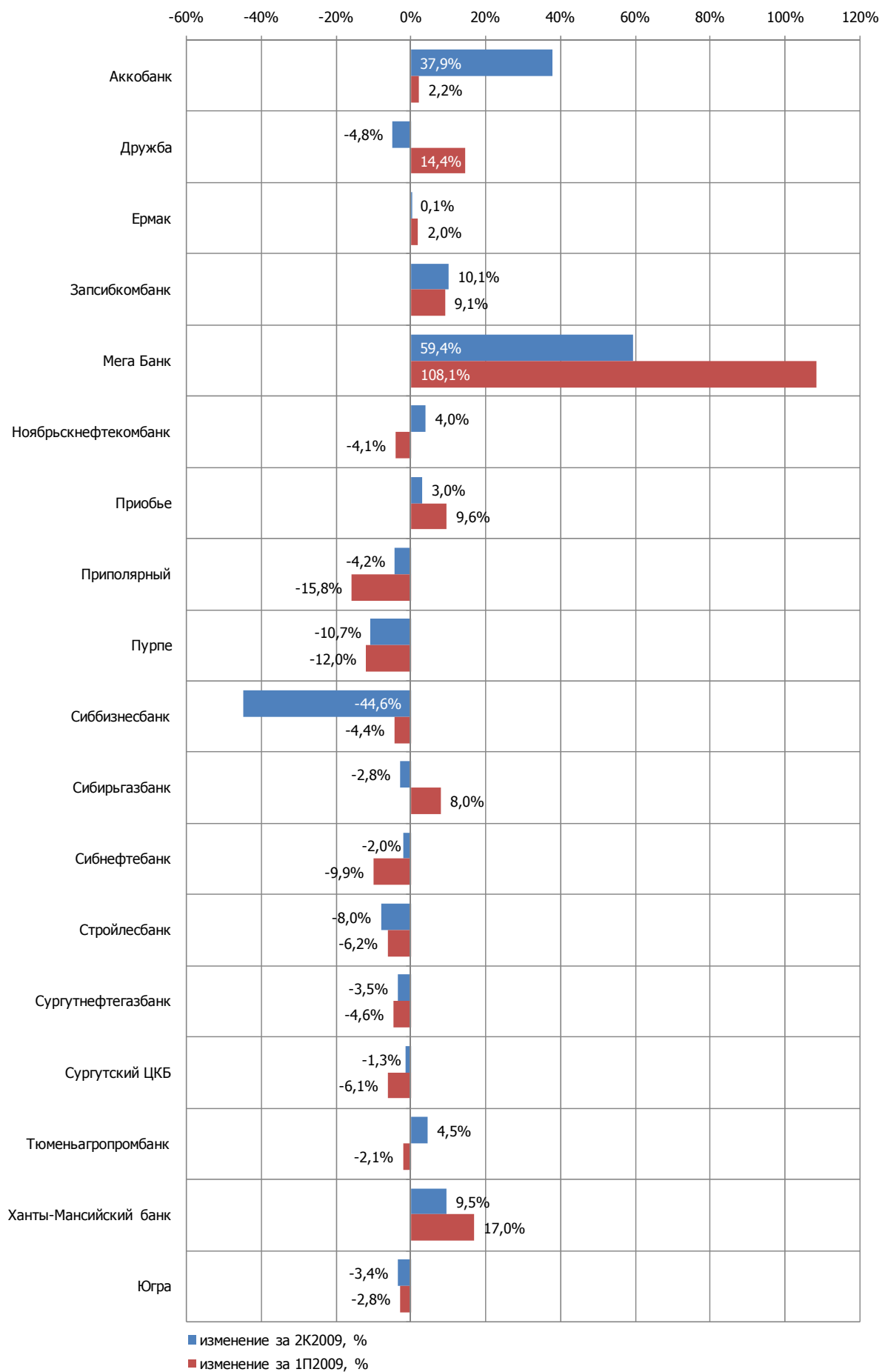


Рис. 9. Динамика вкладов физических лиц

4. Размещенные средства

4.1. Кредиты, выданные организациям

Общая сумма кредитов организациям на конец 1П2009 составила 92,56 млрд. рублей (+3,64 млрд. за 2 квартал).

В списке региональных банков лидерами по размеру портфеля кредитов организациям на конец 1П2009 являются три банка – Ханты-Мансийским банком, Запсибкомбанком и Сургутнефтегазбанком выдано более 87% кредитов, предоставленных организациям региональными банками.




Рис. 10. Крупнейшие портфели кредитов, выданных организациям

В списке 15 средних кредитных портфелей 9 имеют размер менее 1 млрд. рублей.

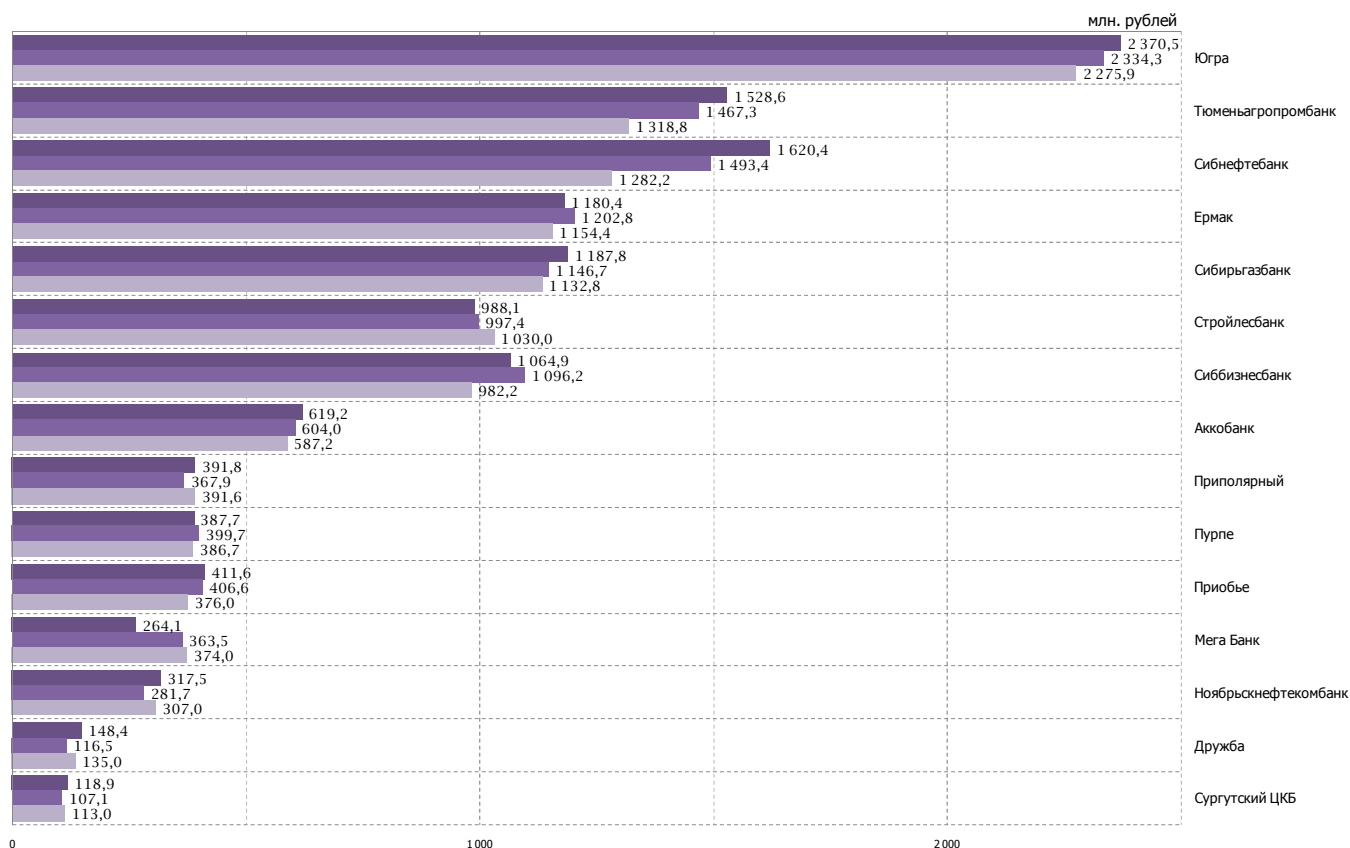


Рис. 11. Прочие портфели кредитов, выданных организациям

Средний размер портфеля кредитов, выданных региональными кредитными организациями юридическим лицам, на конец 1П2009 составил 5,14 млрд. рублей, медиана – 1,0 млрд. рублей.

Таблица 6

Удельный вес кредитных организаций в общей сумме кредитов организациям

Кредитная организация	Доля в общей сумме кредитов, на 01.07.2009
Ханты-Мансийский банк	51,39%
Запсибкомбанк	19,10%
Сургутнефтегазбанк	16,72%
Югра	2,46%
Тюменьагропромбанк	1,42%
Сибнефтебанк	1,39%
Ермак	1,25%
Сибирьгазбанк	1,22%
Стройлесбанк	1,11%
Сиббизнесбанк	1,06%
Аккобанк	0,63%
Приполярный	0,42%
Пурпе	0,42%
Приобье	0,41%
Мега Банк	0,40%
Ноябрьскнефтекомбанк	0,33%
Дружба	0,15%
Сургутский ЦКБ	0,12%

Наиболее динамичный рост кредитов, выданных организациям, – более чем на 40 процентов – в первом полугодии показал Мега Банк. По итогам первого полугодия в зоне роста кроме Мега Банка находилось только 2 банка. Другие кредитные организации сократили кредитный портфель. Наибольшее сокращение портфеля зафиксировал Сибнефтебанк (минус 20 процентов).

Совокупный портфель кредитов организациям по региональным банкам увеличился за 1П2009 на 3,6 процента.

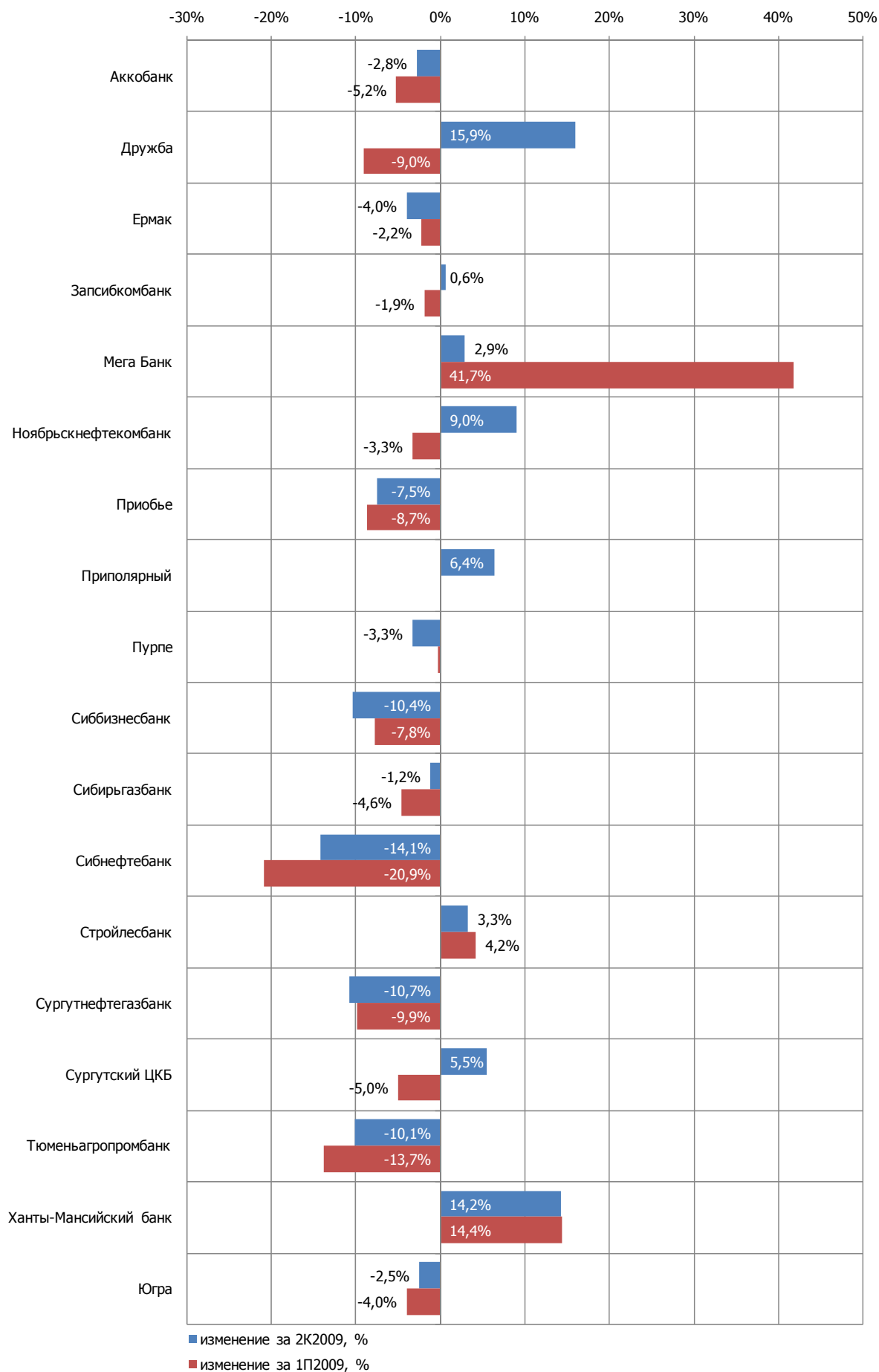


Рис. 12. Динамика кредитов, выданных организациям

4.2. Кредиты, выданные физическим лицам

Общая сумма кредитов физическим лицам на конец первого полугодия составила *48,91 млрд. рублей* (-2,64 млрд. за 2 квартал).

Очевидными лидерами в кредитовании физических лиц среди региональных банков являются три кредитных организации, на их долю приходится более 91% кредитов, выданных региональными банками физическим лицам. На следующий рисунок добавлены показатели Сибирьгазбанка, кредитный портфель которого не относится к наибольшим, но превышает показатель ближайшего конкурента (банка Югра) более чем в 2 раза.

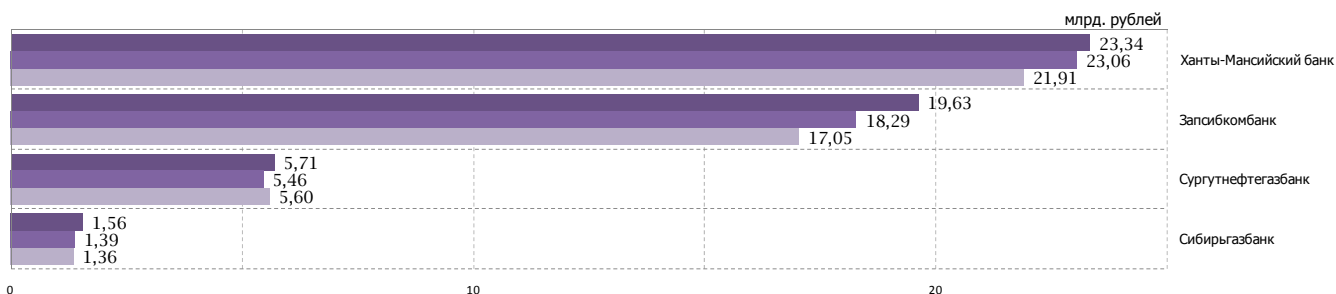


Рис. 13. Крупнейшие портфели кредитов, выданных физическим лицам

Отрыв лидеров от других банков значителен: из 15 средних кредитных портфелей только один превышает *1 млрд. рублей* (Сибирьгазбанк, на гистограмме выше).

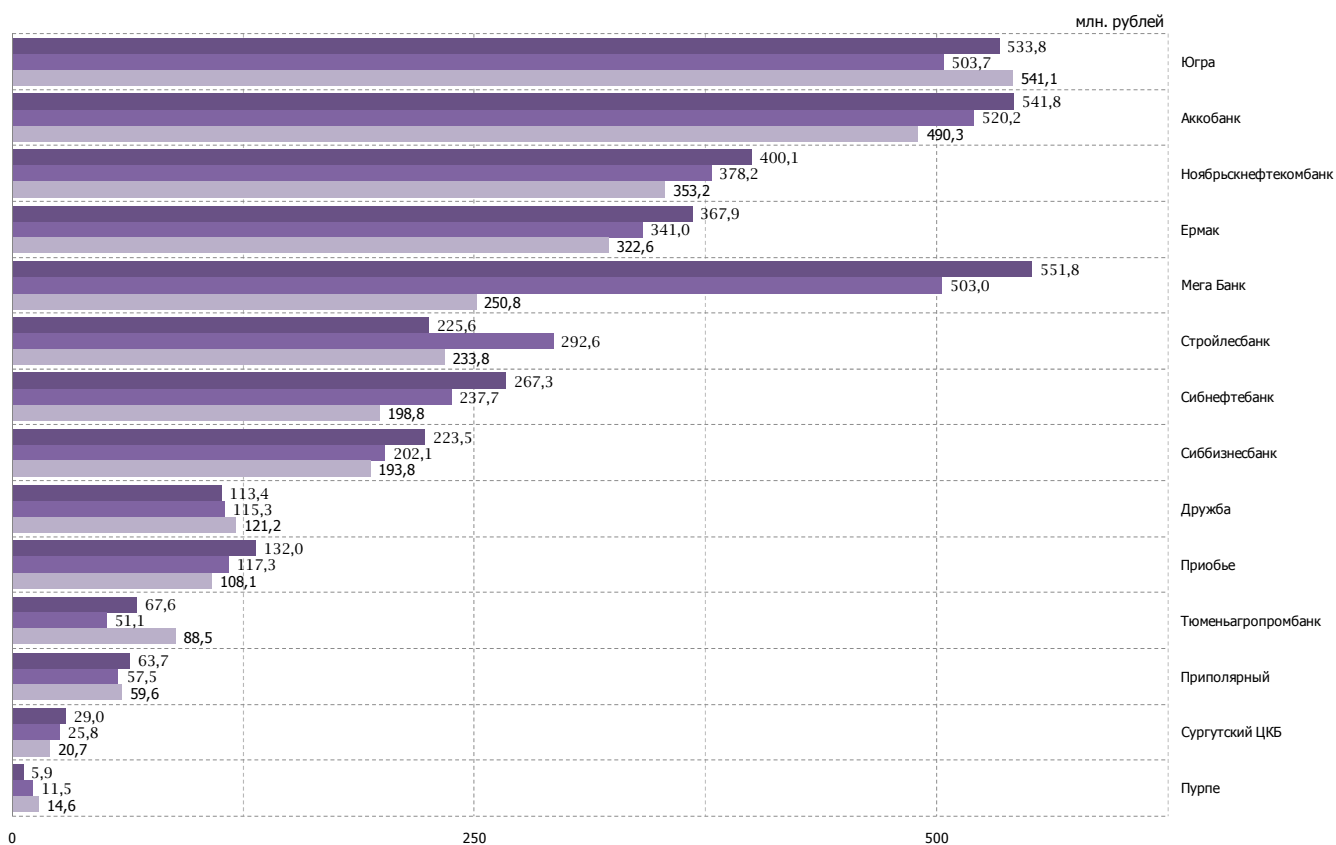


Рис. 14. Средние портфели кредитов, выданных физическим лицам

Средний размер портфеля кредитов, выданных физическим лицам, в региональных банках на конец 1П2009 составил *2,72 млрд. рублей*, медиана – *242 млн. рублей*.

Таблица 7

Удельный вес кредитных организаций в общей сумме кредитов физическим лицам

Кредитная организация	Доля в общей сумме кредитов, на 01.07.2009
Ханты-Мансийский банк	44,79%
Запсибкомбанк	34,85%
Сургутнефтегазбанк	11,45%
Сибирьгазбанк	2,77%
Югра	1,11%
Аккобанк	1,00%
Ноябрьскнефтекомбанк	0,72%
Ермак	0,66%
Мега Банк	0,51%
Стройлесбанк	0,48%
Сибнефтебанк	0,41%
Сиббизнесбанк	0,40%
Дружба	0,25%
Приобье	0,22%
Тюменьагропромбанк	0,18%
Приполярный	0,12%
Сургутский ЦКБ	0,04%
Пурпе	0,03%

Наиболее динамичный рост кредитов (относительный), выданных физическим лицам, в первом полугодии показал банк Пурпе, увеличивший портфель в 2,5 раза. В зоне роста по итогам 1П2009 находились также: Дружба, Тюменьагропромбанк и Югра. Другие кредитные организации (14) сократили кредитный портфель: наибольшее сокращение (наполовину) отмечается в Мега Банке.

В целом, совокупный портфель кредитов физическим лицам, выданных региональными банками, в 1П2009 года сократился на *9 процентов*.

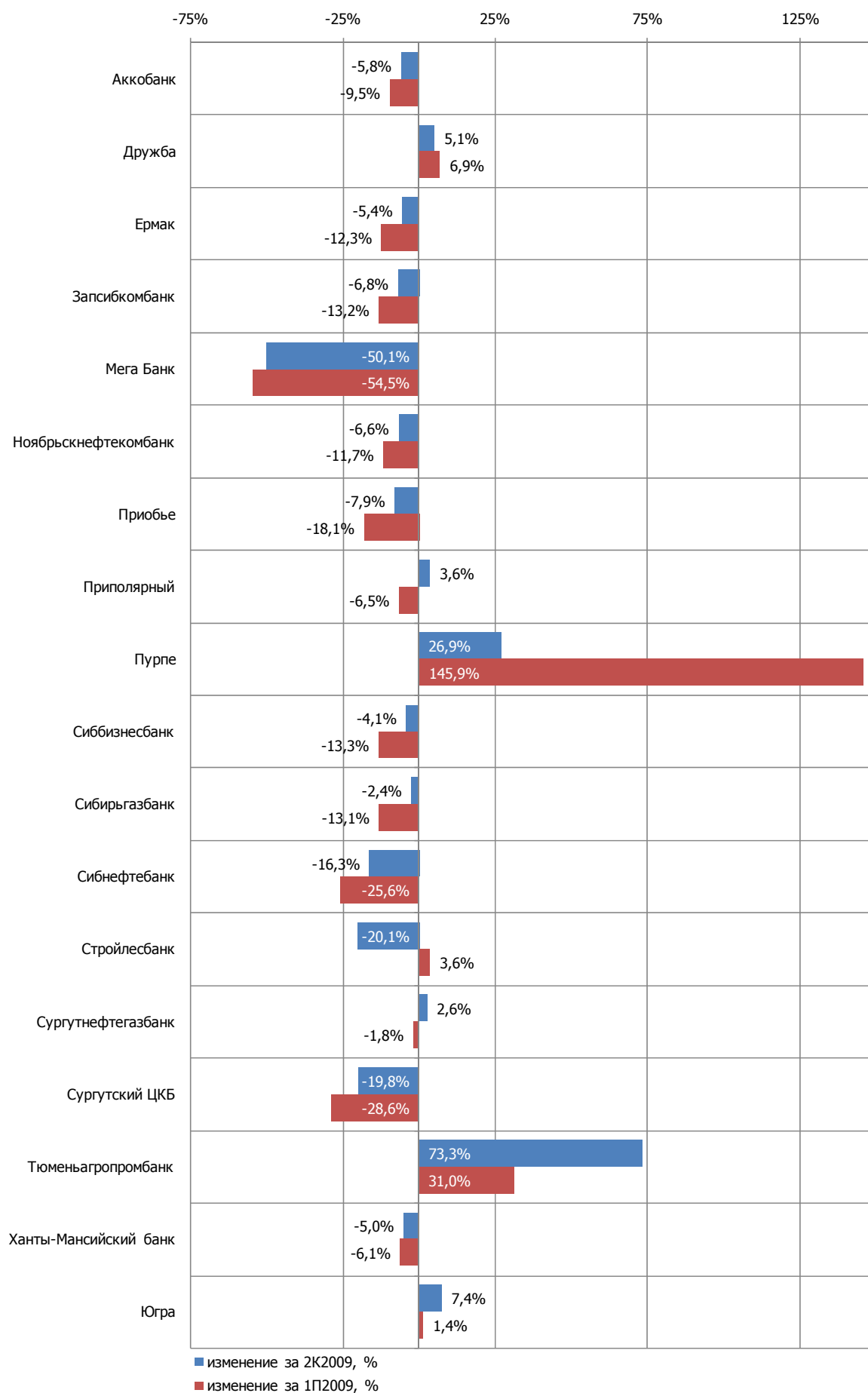


Рис. 15. Динамика кредитов, выданных физическим лицам

4.3. Просроченная задолженность

Таблица 8

Просроченная задолженность по кредитам, выданным организациям

Кредитная организация	Просроченная задолженность				Доля просроченной задолженности			Кредитная организация
	01.04.2009	01.07.2009	Изменение за 2К2009, тыс. руб.	Изменение за 2К2009, %	01.04.2009	01.07.2009	Изменение уровня просроченной задолженности за 2К2009, п.п.	
Аккобанк	41 876	38 044	-3 832	-9,2%	6,9%	6,5%	-0,4	Аккобанк
Дружба	0	0	0	0%	0,0%	0%	0	Дружба
Ермак	14 710	14 631	-79	-0,5%	1,2%	1,3%	0,1	Ермак
Запсибкомбанк	412 406	629 460	217 054	52,6%	2,3%	3,6%	1,3	Запсибкомбанк
Мега Банк	0	0	0	0%	0,0%	0%	0	Мега Банк
Ноябрьскнефтекомбанк	5 145	5 145	0	0%	1,8%	1,7%	-0,1	Ноябрьскнефтекомбанк
Приобье	8 878	8 370	-508	-5,7%	2,2%	2,2%	0	Приобье
Приполярный	5 277	12 577	7 300	138,3%	1,4%	3,2%	1,8	Приполярный
Пурпе	159	159	0	0%	0,0%	0,0%	0	Пурпе
Сиббизнесбанк	48 349	242 518	194 169	401,6%	4,4%	24,7%	20,3	Сиббизнесбанк
Сибирьгазбанк	69 512	70 146	634	0,9%	6,1%	6,2%	0,1	Сибирьгазбанк
Сибнефтебанк	46 257	55 286	9 029	19,5%	3,1%	4,3%	1,2	Сибнефтебанк
Стройлесбанк	15 936	16 446	510	3,2%	1,6%	1,6%	0	Стройлесбанк
Сургутнефтегазбанк	179 922	392 761	212 839	118,3%	1,0%	2,5%	1,5	Сургутнефтегазбанк
Сургутский ЦКБ	711	711	0	0,0%	0,7%	0,6%	-0,1	Сургутский ЦКБ
Тюменьагропромбанк	2 891	4 330	1 439	49,8%	0,2%	0,3%	0,1	Тюменьагропромбанк
Ханты-Мансийский банк	406 977	263 755	-143 222	-35,2%	1,0%	0,6%	-0,4	Ханты-Мансийский банк
Югра	59 237	58 759	-478	-0,8%	2,5%	2,6%	0,1	Югра
Всего	1 318 243	1 813 098	494 855	37,5%	1,5%	2,0%	0,5	Всего

Просроченная задолженность по кредитам, выданным физическим лицам

Кредитная организация	Просроченная задолженность				Доля просроченной задолженности			Кредитная организация
	01.04.2009	01.07.2009	Изменение за 2К2009, тыс. руб.	Изменение за 2К2009, %	01.04.2009	01.07.2009	Изменение уровня просроченной задолженности за 2К2009, п.п.	
Аккобанк	22 123	11 197	-10 926	-49,4%	4,3%	2,3%	-2,0	Аккобанк
Дружба	0	0	0	0,0%	0,0%	0%	0,0	Дружба
Ермак	10 536	8 936	-1 600	-15,2%	3,1%	2,8%	-0,3	Ермак
Запсибкомбанк	65 338	88 864	23 526	36,0%	0,4%	0,5%	0,1	Запсибкомбанк
Мега Банк	60	5 962	5 902	9 836,7%	0,0%	2,4%	2,4	Мега Банк
Ноябрьскнефтекомбанк	48	47	-1	-2,1%	0,0%	0%	0,0	Ноябрьскнефтекомбанк
Приобье	881	3 600	2 719	308,6%	0,8%	3,3%	2,5	Приобье
Приполярный	7 150	8 060	910	12,7%	12,4%	13,5%	1,1	Приполярный
Пурпе	0	0	0	0,0%	0,0%	0%	0,0	Пурпе
Сиббизнесбанк	5 702	6 493	791	13,9%	2,8%	3,3%	0,5	Сиббизнесбанк
Сибирьгазбанк	78 164	74 120	-4 044	-5,2%	5,6%	5,5%	-0,1	Сибирьгазбанк
Сибнефтебанк	20 150	20 880	730	3,6%	8,5%	10,5%	2,0	Сибнефтебанк
Стройлесбанк	3 914	4 378	464	11,9%	1,3%	1,9%	0,6	Стройлесбанк
Сургутнефтегазбанк	142 664	150 505	7 841	5,5%	2,6%	2,7%	0,1	Сургутнефтегазбанк
Сургутский ЦКБ	1 758	1 752	-6	-0,3%	6,8%	8,5%	1,7	Сургутский ЦКБ
Тюменьагропромбанк	1 525	4 520	2 995	196,4%	3,0%	5,1%	2,1	Тюменьагропромбанк
Ханты-Мансийский банк	230 969	294 029	63 060	27,3%	1,0%	1,3%	0,3	Ханты-Мансийский банк
Югра	21 194	25 872	4 678	22,1%	4,2%	4,8%	0,6	Югра
Всего	612 176	709 215	97 039	15,9%	1,2%	1,4%	0,2	Всего

Просроченная задолженность по кредитам, выданным организациям

На конец первого полугодия наибольшая доля просроченной задолженности в портфеле кредитов организациям отмечалась в Сиббизнесбанке (24,7 процента), наименьшая (среди банков, имеющих просроченную задолженность) – в Тюменьагропромбанке (0,3 процента). Две кредитные организации (Дружба, Мега Банк) не имели просроченной задолженности, в банке Пурпе ее уровень – ничтожно мал.

По итогам деятельности во втором квартале 4 кредитные организации сократили уровень просроченной задолженности, 9 – увеличили.

В абсолютном и относительном выражении наилучших результатов достиг Ханты-Мансийский банк, сокративший объем просроченной задолженности более чем на треть, а уровень – на 0,4 процентных пункта.

Наибольший в абсолютном выражении прирост зафиксировал Запсибкомбанк, на долю которого пришлось более трети всей просроченной задолженности региональных банков. В относительном выражении максимальный рост просроченной задолженности отмечался в Сиббизнесбанке: рост в 5 раз. Этот же банк является «лидером» роста по выражению в процентных пунктах: за 2 квартал уровень просроченной задолженности вырос на 20 процентных пунктов.

В целом по региональным кредитным организациям, объем просроченной задолженности по кредитам, выданным организациям, за 2 квартал увеличился на 37,5% (уровень вырос на 0,5 процентных пункта).

Просроченная задолженность по кредитам, выданным физическим лицам

На конец первого полугодия наибольшая доля просроченной задолженности в портфеле кредитов физическим лицам отмечался в банке Приполярный (13,5 процента), наименьшая (среди банков, имеющих просроченную задолженность) – в Запсибкомбанке (0,5 процента). Две кредитные организации (Дружба, Пурпе) не имели просроченной задолженности, а в Ноябрьскнефтекомбанке ее уровень ничтожно мал.

По итогам деятельности во втором квартале 3 кредитные организации сократили уровень просроченной задолженности, 12 – увеличили.

В абсолютном и относительном выражении наибольших результатов достиг Аккобанк, сокративший объем просроченной задолженности почти наполовину, а уровень на 2 процентных пункта.

Наибольший в абсолютном выражении прирост зафиксировал Ханты-Мансийский банк, на долю которого пришлось более 40% всей просроченной задолженности региональных банков. В относительном выражении максимальный рост просроченной задолженности отмечается в Мега Банке: рост почти в 100 раз (с 60 тыс. до 5 млн. 960 тыс. рублей).

По выражению в процентных пунктах уровня просроченной задолженности «лидером» роста является банк Приобье: за 2 квартал доля выросла на 2,5 процентных пункта.

В целом по региональным кредитным организациям, просроченная задолженность по кредитам, выданным физическим лицам, за 2 квартал увеличилась на 16% (уровень вырос на 0,2 процентных пункта).

5. Заключение

В отличие от динамики всего банковского сектора России, региональный сегмент, представленный зарегистрированными в Тюменской области кредитными организациями, показал отрицательные результаты (кроме кредитов организациям). В частности, по анализируемым в исследовании показателям, в 1П2009 отмечена следующая динамика:

Наименование показателя	Все кредитные организации, зарегистрированные в России ¹	Кредитные организации, зарегистрированные в Тюменской области
Средства, привлеченные от организаций	3,9%	-16,7%
Вклады физических лиц	9,9%	6,0%
Кредиты и прочие размещенные средства, предоставленные нефинансовым организациям	2,6%	3,6%
Кредиты, предоставленные физическим лицам	-7,9%	-9,0%

¹ Источник: Обзор банковского сектора Российской Федерации (интернет-версия), № 82 август 2009 года.

Таким образом, в 1П2009 сектор банковского рынка Тюменской области, сформированный зарегистрированными в регионе кредитными организациями, сократил объем средств, привлеченных от организаций, и объем кредитов, предоставленных физическим лицам. За указанный период банки увеличили объем вкладов физических лиц, увеличилась сумма кредитов и прочих размещенных средств, предоставленных нефинансовым организациям.

